

Stellmotor MP 15

Montage- und Betriebsanleitung

Elektromotorischer Stellantrieb für Messing- und Gußmischer bis DN 40

Der MP15 findet Verwendung als Stellantrieb für alle Mischer mit Euro-Norm Standardaufnahme, wie ACASO, ESBE, PAW, IMP, IMT, Oventrop, Hoval, Olymp, Ferro und viele andere Modelltypen. Zur Ansteuerung können alle 3-Punkt-Regler mit Schaltkontaktausgang 230V AC / 50Hz verwendet werden. Der Drehwinkel beträgt 90° und die Drehrichtung ist wählbar. Der Antrieb verfügt über eine Getriebeausrastung und kann ohne Demontage manuell am Stellknopf bedient werden. Die Montage ist unkompliziert und schnell, der Betrieb geräuscharm und zuverlässig, die Technik ausgereift und bewährt.

Montage (Schemen siehe Rückseite)

Mischer von Hand in Skalen-Mittelstellung (45°) bringen und Stellgriff von der Achse entfernen. Haltebolzen (Verdrehsicherung) einschrauben und Motorkupplung auf Mischerwelle stecken. Bei Kompakt-Gußmischern eine Deckelschraube entfernen und Haltebolzen mit langem Gewinde einsetzen. Der lange Haltebolzen ist optional erhältlich und separat zu bestellen. Die Farbskala für die Stellanzeige läßt sich zur Stellrichtung des Mixers wechseln. Stellknopf vom Motor abziehen, Skala herausnehmen und in gewünschter Anzeige einlegen. Den Knopf wieder aufstecken. Die Position ist durch die Rasterverzahnung vorgegeben. Motor mit Skala nach oben zeigend auf die Kupplung aufstecken und mit der Zentralschraube im Stellknopf auf der Mischerwelle befestigen. Dabei darauf achten, daß der Haltebolzen in die entsprechende Aussparung auf der Rückseite des Motorgehäuses eingreift. Die Getriebeausrastung auf "Hand" stellen und den Stellweg (90°) manuell kontrollieren. Für den elektrischen Betrieb muß der Antrieb wieder auf "AUTO" gestellt werden. Stellantrieb gemäß Schaltbild am Regler anschließen. Die Drehrichtung kann durch Vertauschen der Adern schwarz und braun geändert werden. Der Stellmotor ist schutzisoliert ausgeführt und benötigt keinen Schutzleiteranschluß.

Technische Daten

Betriebsspannung	230V AC / 50Hz	Schutzklasse	II	Handverstellung	Ja
Leistungsaufnahme	3,5VA	Schutzart	IP40	Stellungsanzeige	Ja
Drehmoment	10Nm	Gehäuse	PC schwarz	Rechts- Linkslauf	Ja
Laufzeit	2min	Maße B/H/T	90 / 80 / 95	Anschlußkabel	Ja
Stellwinkel	90°	Gewicht	350g	Anbausatz	Ja

NEHS Produktions & Vertriebs GmbH

Keltenring 7, D-85658 Egming, Tel.: 08095/8797-0, Fax: 08095/8797-50, E-Mail: info@v-d-nehs.org

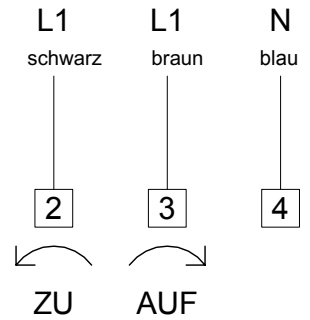
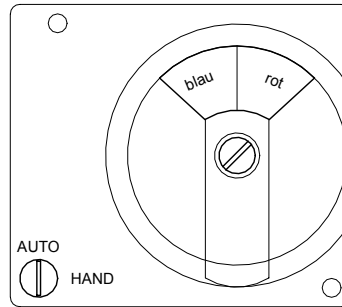
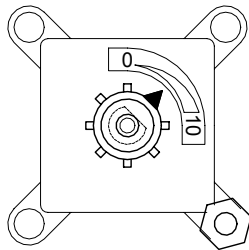
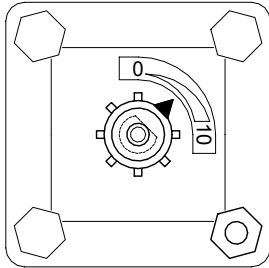
Gußmischer
Kompakt

Messingmischer
H - Mischer

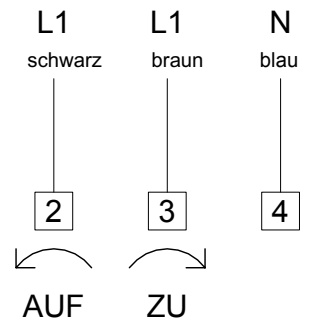
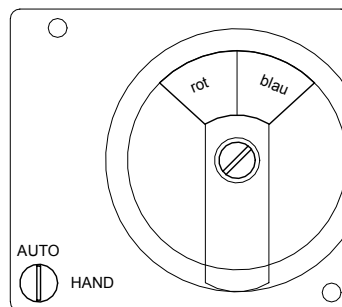
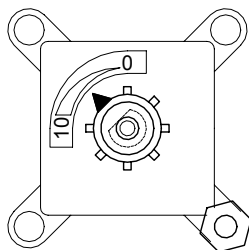
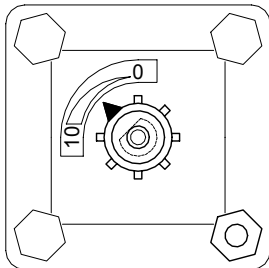
Stellantrieb
Mittelstellung 45°

Elektroanschluß
A-Kabel 3x0,75mm²

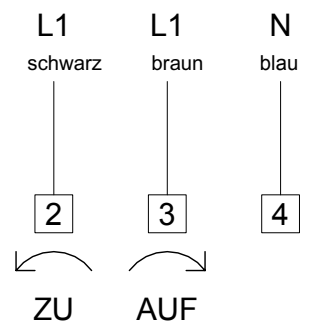
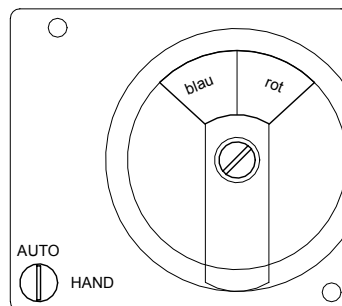
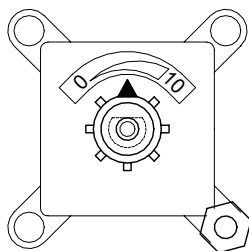
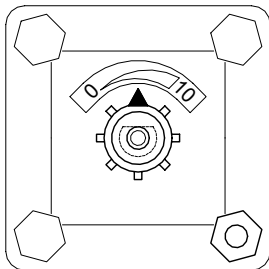
3-Wege / Vorlauf rechts



3-Wege / Vorlauf links



4-Wege / Vorlauf rechts



4-Wege / Vorlauf links

